






1. Nauč se slova pěkně číst. Čti slova ve Slabikáři na str. 61 a 62 u obrázku banánu.

já mám rýmu	doktor	nepoznal	tabletky
to byla zkouška	prášek	zdravý	teplota
dostane bonbón	druhý	nemocný	horečka
lepší je jablíčko	bolely	úraz	pohotovost
jeden je pro tebe	nebolely	bolest	lékárna

2. Škrtni slovo, které do řady nepatří. Rámečky, které k sobě patří, vyznač stejnou barvou.

kostky, panenka, šašek, penál , vláček, míč	– pečivo
švestka, mrkev, jablko, hruška, broskev	– nádobí
bábovka, rohlík, koláč, mléko, houska	– kytky
hrnec, stolek, poklička, šálek, miska	– nápoje
bledule, sasanka, okurka, petrklíč, astra	– hračky
limonáda, mléko, čaj, voda, rohlík	– ovoce

3. Doplň věty vhodnými slovy.

 hlídá dům.	Auto	Co je sladké?
 hezky svítí.	Telátko	
 rychle jede.	Ptáček	
 pije mléko.	Slunce	
 vesele zpívá.	Pejsek	

Je to zdravé?

3.

1. Čti slova ve sloupcích i v řádcích. Čti také slova ve Slabikáři na str. 62.

muž	za ženou	lyže	Lež!	užít zimy
muži	zaženou	lyžovat	Lyžuj!	lyže kloužou
žena	za muže	lyžuje	Užij!	já jim ukážu
ženy	ženatý	ležet	Ukaž!	nemůžou
růže	můžete	leží	Nežaluj!	já se tužím

2. Odpovídej na otázky. Hádej, co je to.

<p>Kdo má nové lyže? S kým půjde Tom lyžovat? Jedou kluci na kopec vlekem? Proč Tomáš leží? Umíš lyžovat? Kde lyžujete?</p>	<p>Jede, jede panáček a má žlutý zobáček. Kde vodička crčí, tam zobáček strčí.</p> <p>(KAČER)</p>
---	---


3. Utvoř věty a správně je přečti.


Boženku bolí	koláče .	kytka pro maminku
Babička peče	nákup .	
Julek honí	zuby .	
Táta nese	vajíčko .	
Slepička snesla	psa .	

4. Jsou malí nebo milí? Zaspívej písničku Malička su, husy pasu.

Malý žák je _____ .	Milý Pepa je _____ .
Malý pták je _____ .	Milá Jula je _____ .
Malý strom je _____ .	Milé kuře je _____ .
Malý kruh je _____ .	Milý pes je _____ .
Malý hrnek je _____ .	Milá kočka je _____ .

4.

1. Nacvič čtení slov. Čti také slova ve Slabikáři na str. 62 u obrázku banánu.				
babi	byt	buben	klobouk	bububu
babička	v nebi	bumtarata	bez klobouku	nebudu
za babičkou	bude	bubák	brýle	nabančím
u babičky	budu	bubáci	bez brýlí	rozmyslet
bábina	budeš	bubáků	beruška	Bajaja
2. Věty přečti a odpověz na otázky. Jak se jmenuje tvoje babička?				
<p>O čem se baví babička s Tomášem? O čem se bavíš s babičkou ty? Tomáš si vymýšlí, čím bude. Čím budeš ty? Na co se vyptáváš své babičky? Co ti odpoví? Bojí se Tomáš bubáků? Kdo by se mohl bát? Tomík bude statečný jako _____. Bubákům _____.</p>				
3. Tom složil věty. Přečti a oprav je.				
Tomáš jí rád	boudy .	 Strašidlo, kterého by ses polekal/a.		
Rek zalezl do	houby .			
Babičku bolívají	dudy .			
Dáda dudá na	zuby .			
Na louce kvete	školák .			
Čenda je velký	bodlák .			

1. Nacvičuj čtení slov a utvoř s nimi věty. Co dělá babočka? Kdo je bambula?				
boty	berou	obouvám se	nehýbej se	bambula
bláto	neberou	babočka	do huby	nespadnu
blaho	ryzec	zastavíme	záliba	holubinky
houby	dudák	na klobouku	na ryby	kokosové
banány	bedla	duby a buky	budu bos	papoušek
2. Co je to záliba? Nakresli, co baví tebe, maminku a tátu.				
Lovit ryby a lapat raky.		Sbírat známky.		
Toulat se lesem a sbírat houby.		Okopávat zeleninu.		
Malovat ozdoby a obrázky.		Spravovat auto.		
Starat se o ovocné stromy.		Číst časopisy a knihy.		
3. Odpovídej na otázky. Co je palouk?				
<ol style="list-style-type: none"> Jakou zálibu má Pepa? Co má na klobouku? Co našel Tom v lese na palouku? Kterého ptáka uviděl? Zavolej na dudka jako Tom. Ulovil Pepa rybu? 			 motýl na klobouku	